



















Groep 5
Beestenboel









Maandag 16 maart

Ik plan (tijd)	Taak	Opdracht	Klaar?	Nakijken	Hoe ging het?  (kleur)
	Lezen		<input type="checkbox"/>	<input type="checkbox"/>	
	Rekenen		<input type="checkbox"/>	<input type="checkbox"/>	
	Taal		<input type="checkbox"/>	<input type="checkbox"/>	
	Schrijven		<input type="checkbox"/>	<input type="checkbox"/>	










Dinsdag 17 maart

Ik plan (tijd)	Taak	Opdracht	Klaar?	Nakijken	Hoe ging het?  (kleur)
	Lezen	Lezen in een leesboek	<input type="checkbox"/>	<input type="checkbox"/>	
	Rekenen	Blok 8 - les 9 Werkboek blz. 48 Opdrachtenboek blz. 106 (blauwe boek)	<input type="checkbox"/>	<input type="checkbox"/>	
	Spelling	Thema 6 les 6 (blz. 26 en 27) Opdrachten: *, ** en *** Kinderen zijn gewend om maar 2 opdrachten te maken. Toch graag alle 3 de opdrachten maken i.p.v. dictee les 5.	<input type="checkbox"/>	<input type="checkbox"/>	
	Begrijpend lezen	Blok 7 les 2 Werkboek blz. 40 en 41	<input type="checkbox"/>	<input type="checkbox"/>	










Woensdag 18 maart

Ik plan (tijd)	Taak	Opdracht	Klaar?	Nakijken	Hoe ging het?  (kleur)
	Lezen	Lezen in een leesboek	<input type="checkbox"/>	<input type="checkbox"/>	
	Rekenen	Blok 8 - les 10 Werkboek blz. 49 Opdrachtenboek blz. 107 (blauwe boek)	<input type="checkbox"/>	<input type="checkbox"/>	
	Taal	Thema 6 Les 11 a verhaal lezen (blz. 56 + 57) Les 11 b * en ** opdracht (blz. 58 + blz. 59)	<input type="checkbox"/>	<input type="checkbox"/>	
	Schrijven	Les 35 (blz. 36) Les 37 (blz. 38)			

Donderdag 19 maart

Ik plan (tijd)	Taak	Opdracht	Klaar?	Nakijken	Hoe ging het?  (kleur)
	Lezen	Lezen in een leesboek	<input type="checkbox"/>	<input type="checkbox"/>	
	Rekenen	Blok 9 – les 2 Werkboek blz. 50 Opdrachtenboek blz. 116 (blauwe boek)	<input type="checkbox"/>	<input type="checkbox"/>	
	Wereldoriëntatie	Topomaster level 10	<input type="checkbox"/>	<input type="checkbox"/>	
	Spelling	Thema 6 les 8 (blz. 28 en 29) Opdrachten: *, ** en *** Kinderen zijn gewend om maar 2 opdrachten te maken. Toch graag alle 3 de opdrachten maken i.p.v. dictee les 7.	<input type="checkbox"/>	<input type="checkbox"/>	

Vrijdag 20 maart

Ik plan (tijd)	Taak	Opdracht	Klaar?	Nakijken	Hoe ging het?  (kleur)
	Lezen	Lezen in een leesboek	<input type="checkbox"/>	<input type="checkbox"/>	
	Rekenen	Rekenen oefenen Werkboek Blok 8 les 6 en les 8 (blz. 90 + 91)	<input type="checkbox"/>	<input type="checkbox"/>	
	Spelling	www.spellingoefenen.nl Week 12 Kinderen moeten inloggen met een groepscode. Deze is bij de kinderen bekend.	<input type="checkbox"/>	<input type="checkbox"/>	
	Taal	Thema 6 Les 12 * en ** opdracht Extra: *** opdracht (niet verplicht)	<input type="checkbox"/>	<input type="checkbox"/>	

Extra opdrachten

De kinderen kunnen in via de website go.prowise.com (google chrome) inloggen. Op deze website zijn alle onderstaande websites voor de kinderen klaargezet.

Inloggegevens:

E-mailadres = voornaam.tussenvoegsel.achternaam@rbobdekempen.net

Wachtwoord = beestenboel(groep).(leerlingnummer)

Dit wachtwoord is bij de kinderen bekend.

- Jeugdjournaal
- Spelling oefenen
- Nieuwskring voorbereiden + filmpje maken i.p.v. presenteren voor de klas.
Filmpje kan via de mail naar Maud gestuurd worden.
- Topografie oefenen
Oefenbladen (deze zijn uitgedeeld).
Topomasters (level 10, 11 en 12)
- Scula
- Junior informatie
De boekjes liggen op school. Deze zijn in overleg met Maud evt. op te halen. Hiervoor kun je via de mail contact opnemen.
- Oefenweb (rekentuin + taalzee)
- Tafels oefenen